

Fabricant : ETANCO (FRANCE)

Parc les Erables – Bât 1 – 66 route de Sartrouville – BP 49 – 78231 LE PECQ Cedex
Tel. : 01 34 80 52 00 – Fax : 01 30 71 01 89

Désignation de la vis :

FASTOP-COLORSTOP 2.5 PI DF TH8 Ø 5.5x L

Application :

Bardage double peau vertical ou horizontal : fixation de bac de bardage, d'ossatures intermédiaires Z ou Omega sur plateaux en acier avec interposition d'isolant rigide ou semi rigide.

Description :

Vis autoperceuse à double filet, Ø 5,5 mm pas de 1.81 mm – Pointe foret.

Tête hexagonale 6 pans de 8 mm à collerette naturelle ou laquée.

Vis prémontée avec rondelle Vulca alu Ø 16 mm

Vis-entretoise spéciale pour éviter la compression de l'isolant sur les lèvres de plateaux. L'épaule moleté limite la capacité de serrage à 40, 60 ou 80 mm suivant modèle.

- Filet supérieur Ø 7.9 mm asymétrique au pas de 2,54 : évite les déformations de la peau extérieure du bardage et reprend les efforts de compression dus au vent.

La pointe pilote est spécialement étudiée pour l'assemblage de plusieurs tôles minces et permet le perçage de toutes les tôles support avant l'engagement du filet.

Capacité de perçage (CP) :

0.63 à 4 x 0.75 ou 2.5 mm d'acier.

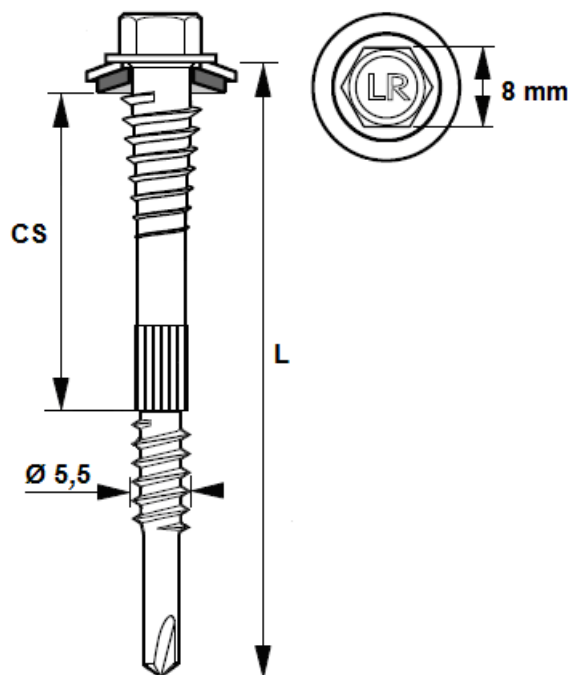
Matière :

Corps de vis :

Acier Cémenté 20MB5 - SAE 1020 - JIS SWRCH22A.

Dureté HV 0.5 en surface : 550 < HV < 750

Rondelle : Aluminium + EPDM vulcanisé collé d'épaisseur 2 mm 70 Shore A



Positionnement Marquage non contractuel

Matière, revêtement et Essais de résistance à la corrosion :

- **ZN** : Acier cémenté zingué (3 à 5 µm de zinc)

Résistance à la corrosion par test Kesternich Dioxyde de soufre avec humidité sous condensation générale selon la Norme NF EN 3231 (2 l) :
Résiste à 2 cycle

Essai au BS (Brouillard salin) selon la norme NF ISO 9227 (mars 2007) :
Aucune trace de rouille rouge après 48 heures.

Choix de la référence de vis utilisable en fonction de l'ambiance extérieure

	Atmosphère extérieure								
	Rurale non polluée	Urbaine ou industrielle		Marine				Mixte	Particulière
		Normale	Sévère	10 km à 20 km	3 km à 10 km	Bord de mer 3km	Front de mer		
S-TET STOP FASTOP/COLORSTOP <i>Acier zingué</i>	■	■	X	○	X	X	X	X	○
CAPINOX STOP <i>Acier protégé 15 cycles Kesternich avec tête sertie en Acier inoxydable austénitique A2</i>	■	■	○	■	■	○	X	○	○
S-TET STOP BI-METAL <i>Acier inoxydable austénitique A4</i>	■	■	○	■	■	■	○	○	○

- Adapté
- X Non adapté
- Choix définitif après consultation et accord du fabricant de fixation

Laquage de têtes et rondelles :

Peinture en poudre sans TGIC – Epoxy polyester sans Gloss

Les essais suivants ont été effectués sur des échantillons en acier zingué de 1 mm d'épaisseur avec une épaisseur de 60 µm de revêtement.

Test	Spécification ISO / ASTM
Adhérence en Croix	ISO 2409 - class 0
Résistance aux chocs	ASTM D 2794 - pass 20 inch/lbs
Flexibilité	ISO 1519 - pass 4 mm
Essai d'emboutissage	ISO 1520 - pass 6 mm
Résistance aux rayures	N / A
Résistance au BS (Brouillard Salin)	ISO 9227 - pass 1000 heures
Résistance à l'humidité	ISO 6270 - pass 1000 heures
Résistance Kesternich	ISO 3231 - pass 25 cycles
Résistance Chimique	Résistance à la plupart des acides, bases et huiles à des températures normales, Peut-être affectée par des solvants chlorés.

Temps de Perçage t (s):

- Conditions: a) Matériaux testés : Acier de construction S355 JR
b) Outillage utilisé : Test de perçage avec SCS Fein 6,3-19X de puissance 400 W mini avec limiteur de couple et jauge de profondeur.

Test de perçage	Unité	Ø 4,8	Ø 5,5	Ø 6,3 & 6,5
Temps de perçage	s/mm	< 2	< 2	< 2
Vitesse de rotation	rpm	2000 *	2000 *	2000 *
Charge axiale	daN	16	20	27

* Réelle sous charge : 1800 tr / min

Capacité de perçage, diamètre, longueur en (mm) et conditionnement :

Capacité de Perçage CP	Ø x Longueur	Capacité de Serrage CS maxi	Tête Hexagonale TH	Conditionnement
2.5	5.5 x 70 + VA 16	40	8	100
2.5	5.5 x 90 + VA 16	60	8	100
2.5	5.5 x 110 + VA 16	80	8	100

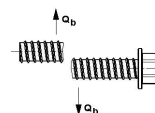
Résistance Caractéristique (valeur en daN) :

$\bar{x} = 1176 \text{ daN}$



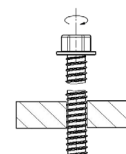
Cisaillement pur – 0.6 x Rm (valeur en daN) :

$\bar{x} = 705 \text{ daN}$



Torsion à la rupture (valeur en Nm) :

$\bar{x} = 10 \text{ Nm}$

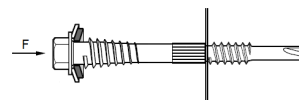


Choix de vis en fonction des isolants

Epaisseur d'isolant	Profondeur de plateau	Epaisseur d'entretoise	Longueur de vis
110	70	40	70
130	90	40	70
130	70	60	90
140	100	40	70
150	90	60	90
160	100	60	90
150	70	80	110
170	90	80	110
180	100	80	110
190	150	40	70
210	150	60	90
230	150	80	110

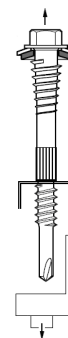
Valeurs de test de résistance à la compression de la butée sur les lèvres de plateau (Pk en daN)

Epaisseur du support (mm) Acier S320	
2 x 0.75 mm	2 x 0.88 mm
237	378
Les valeurs indiquées n'intègrent pas de coefficients de sécurité	



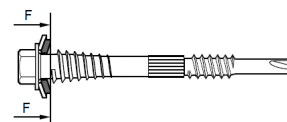
Valeurs de test à l'arrachement pur (Pk en daN) - Conforme à la norme NF P 30-310:2004

Epaisseur du support (mm) Acier S320		
2 x 0.75 mm	2 x 0.88 mm	2 x 1 mm
480	510	536
Les valeurs indiquées n'intègrent pas de coefficients de sécurité		



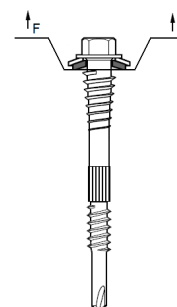
Valeurs de test de résistance à la compression du filet sous tête (Pk en daN)

Epaisseur du support (mm) Acier S320		
0.63 mm	0.75 mm	1.5 mm
99	234	376
Les valeurs indiquées n'intègrent pas de coefficients de sécurité		



Valeurs de test de résistance au débouffonnage (Pk en daN)

Epaisseur du support (mm) Acier S320	
0.63 mm	
416	
Les valeurs indiquées n'intègrent pas de coefficients de sécurité	



Conformité :

Règles professionnelles de bardage
Règlementation thermique
Avis Techniques fabricants d'isolants et de parements

Outillage de pose :

Visseuse FEIN SCS 6,3 -19X de puissance mini 400 W avec limiteur de couple et jauge de profondeur.

Embout de vissage : Douille à empreinte hexagonale six pans creux de 8 mm

Marquage - Etiquetage :

FASTOP 2.5 DF TH8 / Ø 5.5 x L + VA 16 + code
COLORSTOP 2.5 DF TH8 / Ø 5.5 x L + VA 16 + code

Contrôle de la qualité :

ISO 9001 : 2015