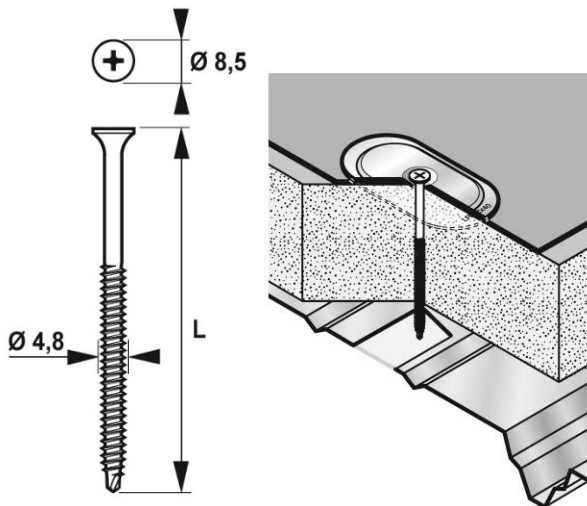


Fabricant : ETANCO (FRANCE)
 Parc les Erables – Bât 1 – 66 route de Sartrouville – BP 49 – 78231 LE PECQ Cedex
 Tel. : 01 34 80 52 00 – Fax : 01 30 71 01 89

Attelages de fixation pour système d'étanchéité fixé mécaniquement

Désignation de la vis

EGB 2,5 / 2C ou 3C Ø 4,8 mm



Description

Vis autoperceuse Ø 4,8 mm
 Tête trompette Ø 8,5 mm - Empreinte Phillips n°2
 Pas 1,59 mm - Pointe foret

Capacité de perçage CP : **0,75 à 2,5 mm de tôle acier**

Longueurs et épaisseurs à serrer (mm) :

L	L.Filetage	Ep. mini	Ep. maxi
25	Total	-	10
35	Total	-	20
45	Total	-	30

Matière, revêtement et résistance à la corrosion selon NF EN 3231 (2I) :

- **2C** : Acier cémenté traité **SUPRACOAT 2C** (15 cycles KESTERNICH)
Conformité : ETAG 006 et classe 2 UEAtc
- **3C** : Acier cémenté traité **SUPRACOAT 3C** (30 cycles KESTERNICH)
Conformité : ETAG 006 et classe 2 UEAtc

Domaine d'application

Fixation de système d'étanchéité avec isolant sur



Bac plein

Résistances caractéristiques d'assemblage à l'arrachement

- PK selon NF P 30-313

Tôle support S320 GD d'épaisseur 0,75 mm

Résistance caractéristique : PK = 91 daN



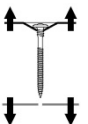
Tôle support S320 GD d'épaisseur 0,88 mm

Résistance caractéristique : PK = 121 daN



Tôle support S320 GD d'épaisseur 1 mm

Résistance caractéristique : PK = 126 daN



Tôle support S320 GD d'épaisseur 1,5 mm

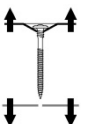
Résistance caractéristique : PK = 221 daN



Tôle support S320 GD d'épaisseur 2 mm

PK = 238 daN
Déboutonnage de la
plaquette trou Ø 6

PK = 337 daN
Déboutonnage de la
plaquette trou Ø 4,5



Tôle support S320 GD d'épaisseur 2,5 mm

PK = 238 daN
Déboutonnage de la
plaquette trou Ø 6

PK = 337 daN
Déboutonnage de la
plaquette trou Ø 4,5



Outillage préconisé

- Visseuse FEIN SCS 4.8-25 puissance 400 W mini avec limiteur de couple (butée de profondeur)

- Porte embout et embout de vissage empreint Philips n°2

Marquage

Sur conditionnement :

EGB 2,5 / 2C ou 3C – Ø 4,8 x L + code

Contrôle – qualité

ISO 9001 : 2015

FICHE TECHNIQUE n°2009 EGB 2,5 / 2C ou 3C Ø 4,8 mm

Attelages de fixation pour système d'étanchéité fixé mécaniquement



Rondelle / Plaquette	Code	Caractéristiques	Corrosion Kesternich	ATE	Marquage sur conditionnement	Solide au Pas	Résistance au dévissage
Rondelle diamètre 70 mm							
	294727	Matière : Acier galvanisé Epaisseur : 08/10 ^{ème} mm Ø trou : 5,0 mm Profondeur de cuvette : 5,3 mm	2 cycles Kesternich	Non	Rondelle Ø70N Matière Epaisseur Ø trou code	Non	NC
	294922	Matière : Acier galvanisé Epaisseur : 10/10 ^{ème} mm Ø trou : 6,2 mm Profondeur de cuvette : 2,6 mm	2 cycles Kesternich	Non	Rondelle Ø70P Matière Epaisseur Ø trou code	Non	NC
Plaquette 64 x 64 mm							
	294765	Matière : Acier revêtu Aluzinc AZ 150 Epaisseur : 08/10 ^{ème} mm Ø trou : 6,0 mm Profondeur de cuvette : 1,7 mm	15 cycles Kesternich	Non	Plaquette 64x64 Matière Epaisseur Ø trou code	Non	NC
	294665	Matière : Acier galvanisé Epaisseur : 08/10 ^{ème} mm Ø trou : 6,0 mm Profondeur de cuvette : 1,7 mm	2 cycles Kesternich	Non	Plaquette 64x64 Matière Epaisseur - Ø trou code	Non	NC
	294642	Matière : Aluminium Epaisseur : 08/10 ^{ème} mm Ø trou : 6,0 mm Profondeur de cuvette : 1,7 mm	Sans objet	Non	Plaquette 64x64 Matière Epaisseur - Ø trou code	Non	NC
	294685	Matière : Acier galvanisé Epaisseur : 08/10 ^{ème} mm Ø trou : 4,7 mm Profondeur de cuvette : 3,7 mm	2 cycles Kesternich	Non	Plaquette 64x64 Matière Epaisseur Ø trou code	Non	NC

Solide au pas : selon norme NF P 30-317

Résistance au dévissage (selon ETAG 006 et norme NF P 30-315) : 500 cycles avant rotation d'1/4 de tour et 900 cycles avant rotation d'1/2 tour

NC : Non communiqué

FICHE TECHNIQUE n°2009 EGB 2,5 / 2C ou 3C Ø 4,8 mm

Attelages de fixation pour système d'étanchéité fixé mécaniquement



Rondelle / Plaquette	Code	Caractéristiques	Corrosion Kesternich	ATE	Marquage sur conditionnement	Solide au Pas	Résistance au dévissage
----------------------	------	------------------	----------------------	-----	------------------------------	---------------	-------------------------

Plaquette 82 x 40 R mm

	294705	Matière : Acier revêtu Aluzinc AZ 150 Epaisseur : 10/10 ^{ème} mm Ø trou : 5,1 mm Profondeur de cuvette : 8,0 mm	15 cycles Kesternich	Non	Plaquette 82x40R Matière Epaisseur Ø trou code	Non	NC
--	--------	---	----------------------	-----	--	-----	----

Solide au pas : selon norme NF P 30-317

Résistance au dévissage (selon ETAG 006 et norme NF P 30-315) : 500 cycles avant rotation d'1/4 de tour et 900 cycles avant rotation d'1/2 tour

NC : Non communiqué

FICHE TECHNIQUE n°2009 EGB 2,5 / 2C ou 3C Ø 4,8 mm

Attelages de fixation pour système d'étanchéité fixé mécaniquement



Rondelle / Plaquette	Code	Caractéristiques	Corrosion Kesternich	ATE	Marquage sur conditionnement	Solide au Pas	Résistance au dévissage
----------------------	------	------------------	----------------------	-----	------------------------------	---------------	-------------------------

Plaquettes 40 x 40 mm

	294780	Matière : Acier revêtu Aluzinc AZ 150 Epaisseur : 08/10 ^{ème} mm Ø trou : 4,5 mm Profondeur de cuvette : 2,2 mm	15 cycles Kesternich	Non	Plaquette 40x40 Matière Epaisseur Ø trou code	Non	NC
	294645	Matière : Acier galvanisé Epaisseur : 08/10 ^{ème} mm Ø trou : 6,0 mm Profondeur de cuvette : 0 mm	2 cycles Kesternich	Non	Plaquette 40x40 Matière Epaisseur Ø trou code	Non	NC

Rondelle diamètre 40 mm

	603491	Matière : Acier revêtu Aluzinc AZ 150 Epaisseur : 08/10 ^{ème} mm Ø trou : 4,5 mm Profondeur de cuvette : 2,4 mm	15 cycles Kesternich	Non	Rondelle Ø40N Matière Epaisseur Ø trou code	Non	NC
	603480	Matière : Acier galvanisé Epaisseur : 08/10 ^{ème} mm Ø trou : 5,6 mm Profondeur de cuvette : 2,4 mm	2 cycles Kesternich	Non	Rondelle Ø40N Matière Epaisseur Ø trou code	Non	NC

Solide au pas : selon norme NF P 30-317

Résistance au dévissage (selon ETAG 006 et norme NF P 30-315) : 500 cycles avant rotation d'1/4 de tour et 900 cycles avant rotation d'1/2 tour

NC : Non communiqué